

Informations Rapides

24 septembre 2015 - n° 233

Principaux indicateurs



■ Enquête mensuelle de conjoncture dans les services – Septembre 2015

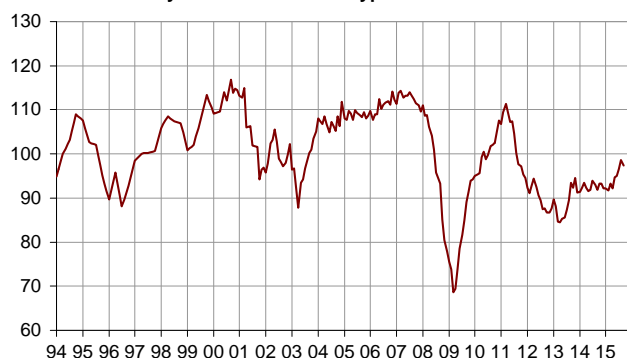
En septembre 2015, le climat des affaires baisse dans les services

• Ensemble des services

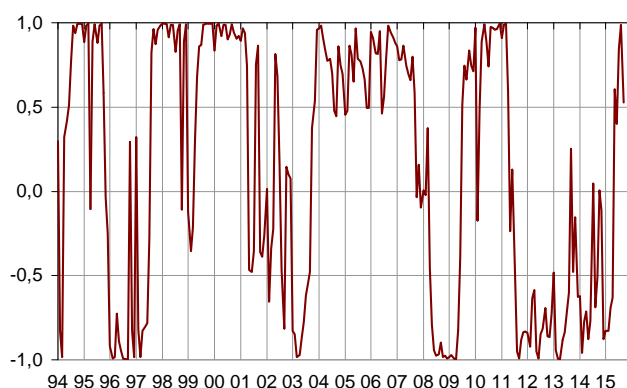
D'après les chefs d'entreprise interrogés en septembre 2015, le climat des affaires baisse dans les services. L'indicateur qui le synthétise passe de 99 à 97, un niveau inférieur à sa moyenne de longue période (100). L'indicateur de retournement reste en zone favorable.

Indicateur synthétique du climat des affaires

Normalisé de moyenne 100 et d'écart-type 10



Indicateur de retournement



Lecture : proche de 1 (respectivement -1), l'indicateur signale un climat conjoncturel favorable (respectivement défavorable).

Le solde relatif aux perspectives générales, qui retrace l'appréciation des chefs d'entreprise sur l'ensemble de leur secteur, se redresse légèrement.

Le solde relatif à l'activité passée s'améliore de nouveau légèrement. Cependant, les chefs d'entreprise sont plus pessimistes qu'en août dans leurs anticipations d'activité et de demande. Le solde sur l'activité prévue repasse en dessous de sa moyenne de long terme.

Le solde relatif aux effectifs passés se replie, tandis que celui sur les effectifs prévus est quasi stable. Ces deux soldes se situent au-dessus de leur moyenne de longue période.

Le solde sur les investissements passés est quasi stable, tandis que celui sur les investissements prévus baisse. Les deux soldes restent légèrement supérieurs à leur moyenne de long terme.

Conjoncture dans les services

Soldes d'opinion, en %, CVS

	Moy.*	Juin 15	Juil. 15	Août 15	Sept. 15
Climat des affaires	100	95	97	99	97
Perspectives générales	-8	-12	-10	-11	-9
Activité passée	2	-8	-7	-5	-3
Activité prévue	2	-4	-1	2	-3
Demande prévue	-1	-6	-3	-2	-4
Prix passés	-4	-11	-8	-5	-9
Prix prévus	-2	-6	-9	-7	-8
Effectifs passés	2	-4	7	9	6
Services hors intérim	1	-2	2	2	2
Effectifs prévus	2	1	2	10	11
Services hors intérim	-1	-3	-3	0	2
Investissements					
passés	1	3	2	3	4
prévus	1	1	3	5	2

* Moyenne depuis 1988, et depuis 2005 pour les soldes sur l'investissement.

Source : Insee, enquête de conjoncture dans les services

• Transport routier de marchandises

Dans le transport routier de marchandises, les soldes sur l'activité, passée et prévue, s'améliorent. En revanche, les soldes relatifs aux effectifs, passés et prévus, baissent. Tous les soldes sont encore au-dessus de leur moyenne de long terme.

• Hébergement et restauration

Dans l'hébergement et la restauration, le solde d'opinion relatif à l'activité passée augmente de nouveau. Les soldes sur les effectifs s'accroissent et se situent bien au-dessus de leur moyenne de long terme. En revanche, les soldes relatifs à l'activité et à la demande prévues se replient nettement ; ce dernier repasse même en dessous de sa moyenne de long terme.

• Information et communication

Dans l'information et la communication, le solde relatif à l'activité passée est stable. En revanche, les chefs d'entreprise sont nettement plus pessimistes qu'en août dans leurs perspectives d'activité et de demande ; les soldes correspondants se situent bien en-dessous de leur moyenne de longue période. Les soldes sur les effectifs, passés et prévus, baissent légèrement.

• Activités immobilières

Dans les activités immobilières, le solde d'opinion relatif à l'activité passée se redresse légèrement. Les soldes sur les effectifs s'améliorent. Cependant, les perspectives d'activité et de demande se dégradent et les soldes correspondants repassent en dessous de leur moyenne de long terme.

• Activités spécialisées, scientifiques et techniques

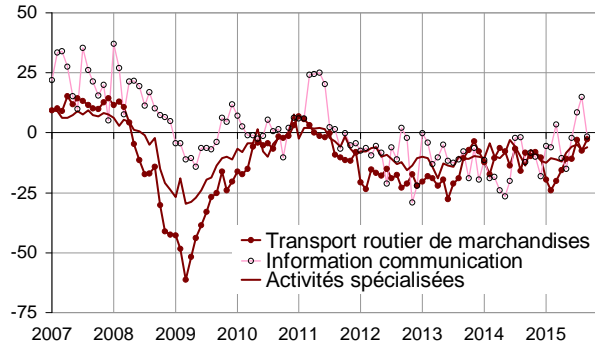
Dans les activités spécialisées, scientifiques et techniques, les soldes d'opinion relatifs à l'activité et à la demande augmentent légèrement. Ils restent toutefois en dessous de leur moyenne de long terme.

• Activités de services administratifs et de soutien

Dans les services administratifs et de soutien, les soldes d'opinion relatifs à l'activité passée et prévue baissent légèrement ; celui sur l'activité prévue passe légèrement en dessous de sa moyenne. Le solde sur les effectifs passés se contracte, tandis que celui sur les effectifs prévus est quasi stable. Ces deux soldes demeurent au-dessus de leur moyenne de long terme.

Activité prévue dans les services

Solde d'opinion, en %, CVS



Données détaillées


Soldes d'opinion, en %, CVS

NA : A21	Moy.*	Juin 15	Juil. 15	Août 15	Sept. 15
(H) Transport routier de marchandises					
Activité passée	-8	-3	-17	-6	-2
Activité prévue	-10	-11	-3	-7	-3
Demande prévue	-13	-12	-11	-5	-6
Effectifs passés	-8	-8	-7	-3	-6
Effectifs prévus	-11	-7	-3	-3	-9
(I) Hébergement et restauration					
Activité passée	-7	-1	-15	-4	-1
Activité prévue	-7	-10	-15	-3	-6
Demande prévue	-9	-15	-10	-7	-17
Effectifs passés	-4	8	13	7	14
Effectifs prévus	-5	-8	-12	0	9
(J) Information et Communication					
Activité passée	8	-25	-11	-10	-10
Activité prévue	10	-2	9	15	-2
Demande prévue	11	5	10	5	-4
Effectifs passés	6	-4	-8	-6	-9
Effectifs prévus	10	-1	-3	9	7
(L) Activités immobilières					
Activité passée	7	13	2	0	2
Activité prévue	7	0	0	6	-1
Demande prévue	1	-5	-6	3	-8
Effectifs passés	3	-6	3	-2	2
Effectifs prévus	2	-6	-4	1	6
(M) Activités spécialisées, scientifiques et techniques					
Activité passée	-1	-7	-8	-5	-4
Activité prévue	-2	-6	-5	-7	-6
Demande prévue	-6	-8	-6	-9	-7
Effectifs passés	1	-2	0	3	0
Effectifs prévus	0	-4	-2	-2	-2
(N) Services administratifs et de soutien					
Activité passée	5	-7	7	12	8
Activité prévue	5	2	7	6	4
Demande prévue	2	-3	1	3	4
Effectifs passés	8	-2	22	23	12
Effectifs prévus	6	10	17	25	24

*Moyenne depuis 1988, et depuis février 2006 pour le transport.

Pour en savoir plus :

Le solde d'opinion correspond à l'écart entre le pourcentage de réponses « en hausse » et le pourcentage de réponses « en baisse ».

- Des données complémentaires (séries longues, méthodologie, pages internet associées, etc.) sont disponibles sur la page web de cet indicateur : <http://www.insee.fr/fr/themes/indicateur.asp?id=62>
- Retrouvez les séries longues dans la BDM : [G1244](#), [G1245](#), [G1246](#).
- Contact presse : bureau-de-presse@insee.fr
-  Suivez-nous aussi sur [Twitter @InseeFr](https://twitter.com/InseeFr) : <https://twitter.com/InseeFr>

Prochaine publication : le 22 octobre 2015 à 8h45